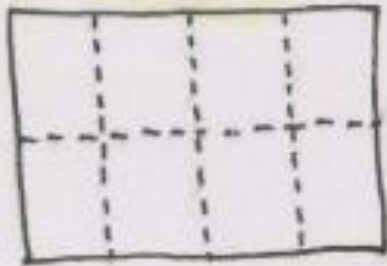
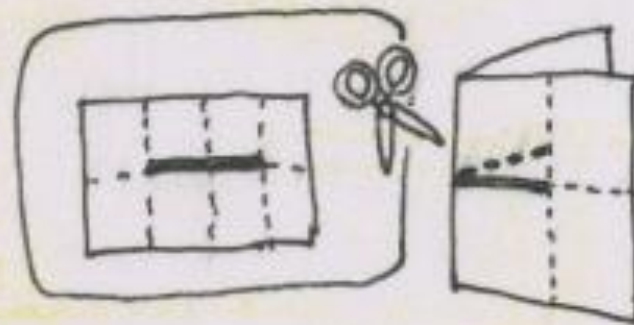


読書手帳のつくりかた

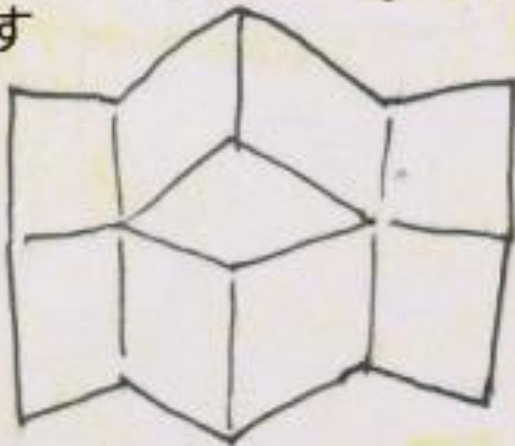
①四つ折りにして、8マスに分かれるように折り目をつけます



②真ん中にハサミやカッターで切れ目を入れます



③くちばしの形のようにしながら横半分になるように折ります



④本の形になるように折りたたんで完成!

